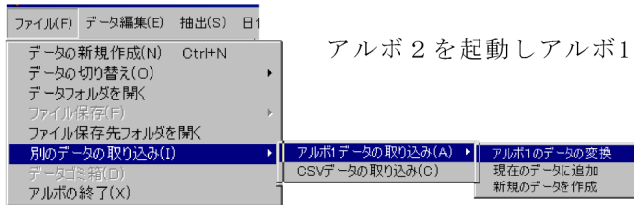


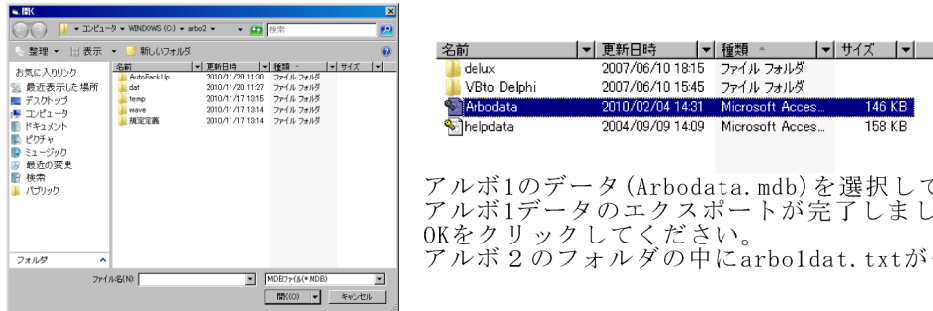
アルボ1のデータをアルボ2のデータに変換する手順書

アルボ1のデータをアルボ2から読み込むためのテキストデータを作成します。



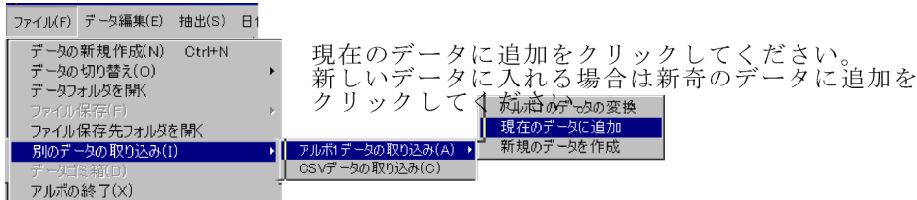
アルボ2を起動しアルボ1のデータ追加をクリックします。

アルボ1のデータ (Arbodata.mdb) を選択してください。



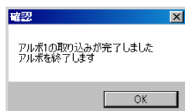
アルボ1のデータ (Arbodata.mdb) を選択して開くをクリックします。アルボ1データのエクスポートが完了しましたとメッセージが出ますのでOKをクリックしてください。アルボ2のフォルダの中にarb1dat.txtが作成されています。

アルボ2から変換済みのアルボ1のデータを読み込みします。



現在のデータに追加をクリックしてください。新しいデータに入れる場合は新奇のデータに追加をクリックしてください。

以下のメッセージが出ましたら完了です。



OKをクリックするとアルボ2が終了しますので再度アルボ2を起動して、正常に取り込みが出来たか確認してください。